


LOS PICTOGRAMAS




Este curso (2015-2016) seguimos trabajando con pictogramas de la siguiente manera:

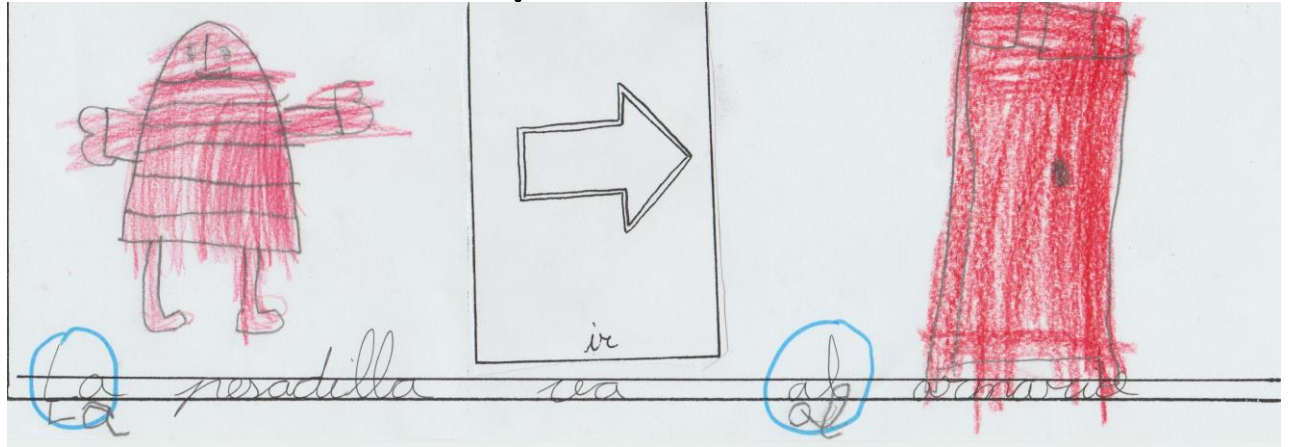
-Eduardo y/o Mar nos cuentan un cuento relacionado con las unidades didácticas que en ese momento se están trabajando: los juguetes, la familia, los animales, los valores, la casa, el colegio....

-Cada niño/a de forma individual construye su frase utilizando un pictograma e intentando que esté relacionada con la historia que ese día se ha contado (estamos fomentando así la capacidad de escucha y la atención en gran grupo).


-En la mesa de Eduardo y de Mar, cada uno lee de manera individual la frase que ha dibujado y los profes la escriben para que se vea que a cada dibujo le corresponden una o varias palabras.



-Como ya sabemos escribir algunas letras comenzamos a escribirlas en nuestras frases (las, el, al,...)



A medida que el curso va avanzando y se trabajan nuevas letras, los dibujos se irán transformando en palabras, por eso, debajo de cada frase tenemos dibujada una pauta en la que poder escribir.



-Además, encima de la frase se hará un dibujo de la parte que más nos haya gustado del cuento.

Ya habéis visto algunas de las frases que hemos realizado y a continuación veréis algunas más.

Poco a poco iremos mostrando la evolución de la escritura a través de las mismas.

